

経営比較分析表（令和3年度決算）

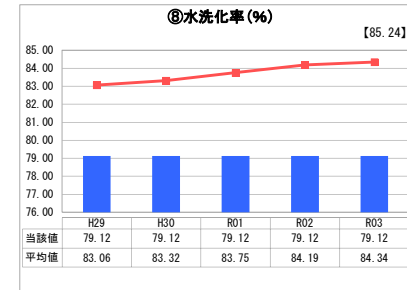
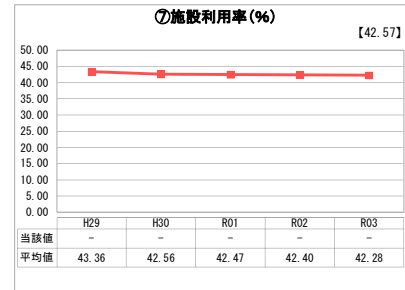
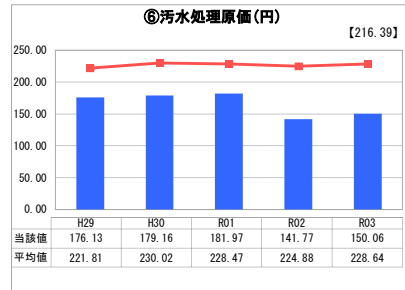
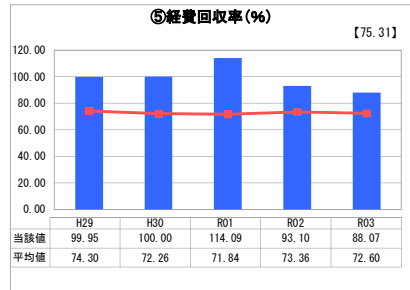
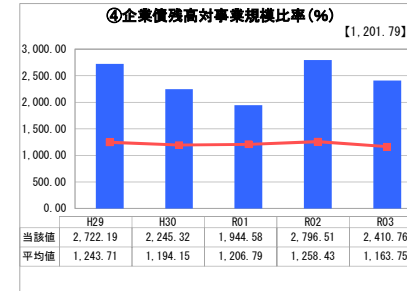
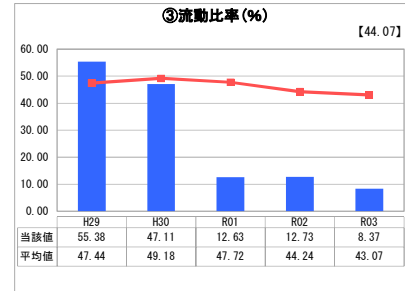
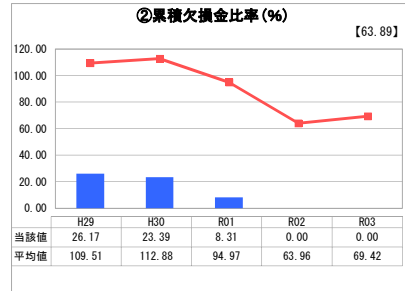
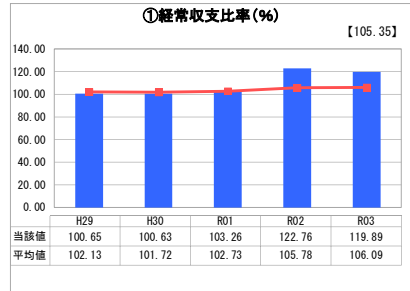
奈良県 大淀町

業務名	業種名	事業名	類似団体区分	管理者の情報
法適用	下水道事業	特定環境保全公共下水道	D2	非設置
資金不足比率(%)	自己資本構成比率(%)	普及率(%)	有収率(%)	1か月20m ³ 当たり家産料金(円)
-	70.70	2.73	82.00	2,787

人口(人)	面積(km ²)	人口密度(人/km ²)
16,770	38.10	440.16
処理区域内人口(人)	処理区域面積(km ²)	処理区域内人口密度(人/km ²)
455	0.16	2,843.75

グラフ凡例	
■	当該団体値(当該値)
—	類似団体平均値(平均値)
□	令和3年度全国平均

1. 経営の健全性・効率性



分析欄

1. 経営の健全性・効率性について

・①経常収支比率について、本年度は、事業全体で黒字を計上することができたことにより、全国平均値を上回った。

・③流動比率について昨年度よりも減少しているが、流動負債における未払金の減少よりも流動資産における現金の減少幅のほうが大きかったことが主な要因である。

・⑥汚水処理原価については、企業債の支払利息が減少したこと等により、若干増加した。しかしながら、⑤経費回収率についても、前年度より低下し、健全な経営の目安となる100%を下回った。

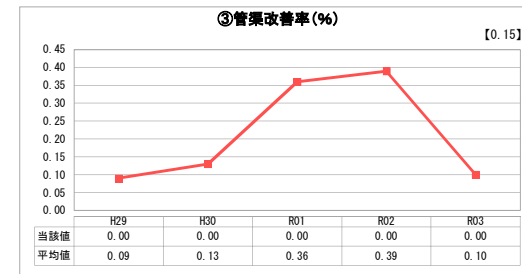
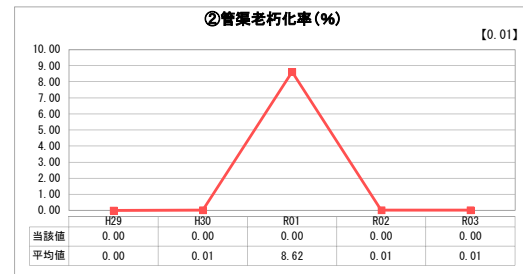
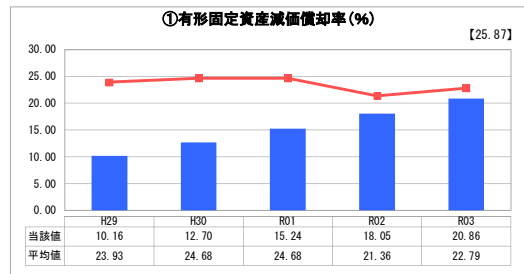
※⑦施設利用率が0%であるのは、奈良県流域下水道に接続することで終末処理を行っているためである。

2. 老朽化の状況について

・本事業は供用開始後19年を経過しているが、保有資産の大部分が管渠であり、耐用年数は50年を見込んでいるため現在老朽化の度合いは低い。

・①有形固定資産減価償却率も非常に低いが、本事業は、今後、減価償却累計額は同程度で増加していくため、減価償却率は増加していく傾向にあると考えられる。

2. 老朽化の状況



全体総括

・事業の規模が小さいため、数値的な変動は大きく現れるが、相対的に見て、経営状況は、ほぼ横ばいとなっており、今後の傾向として、減価償却費や企業債元利償還金等の費用は横ばいで推移していくことが見込まれるのに対し、人口減少等に伴い使用料収入も減少していくことが懸念される。

今後引き続き、供用開始後の未接続箇所への接続依頼等により使用料収入を増加させることで、公共下水道事業も含む本町下水道事業全体の経営基盤の強化を図っていく。

※ 「経常収支比率」、「累積欠損金比率」、「流動比率」、「有形固定資産減価償却率」及び「管渠老朽化率」については、法非適用企業では算出できないため、法適用企業のみ類似団体平均値及び全国平均を算出しています。